


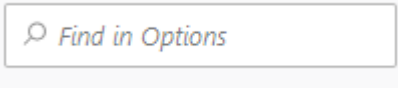
## גישה לטקסט מלא מחוץ לקמפוס

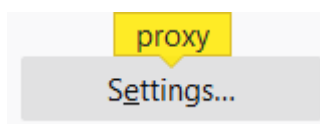


משאבי הספרייה האלקטרוניים - מאגרי מידע, כתבי עת, ספרים ותדפיסים, נגישים ברובם אך ורק למשתמשי אוניברסיטת תל-אביב ואינם נגישים לקהל הרחב. להתחברות למשאבים אלה ולקבלת גישה לטקסט מלא מחוץ לקמפוס האוניברסיטה יש לבצע הגדרות Proxy במחשבכם. הגדרות אלה הן חד פעמיות וישמשו אתכם במהלך לימודיכם.

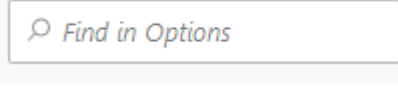
### הגדרות Proxy בדפדפן Mozilla Firefox:

- בסמוך לשורת כתובת ה URL חפשו את הסימן  המוביל להגדרות הדפדפן ולחצו עליו.
- בתפריט שנפתח, בחרו באפשרויות options.

- בשורת החיפוש  כתבו את המילה Proxy.



- בתוצאות החיפוש לחצו על כפתור Settings.
- בחלון שנפתח סמנו את העגול הצמוד ל automatic proxy configuration URL.
- הזינו את הכתובת `https://www.tau.ac.il/remote.pac`
- לחצו ok.

- חזרו לשורת החיפוש  כתבו את המילה Permissions.
- בטלו את סימן ה- V הצמוד ל block pop-up windows.
- סגרו את הדפדפן, פתחו אותו שוב והיכנסו לאתר הספרייה.

עם הכניסה לאתר הספרייה או עם פתיחת טקסט מלא, תופיע חלונית הזדהות בה תקלידו את שם המשתמש והסיסמה האוניברסיטאיים שלכם.

**בכל בעיה, יש לפנות למוקד התמיכה של האגף למחשוב וטכנולוגיות מידע באוניברסיטת תל אביב  
טלפון: 03-6408888**